

VY_III/2_INOVACE_31_Operační
systémy - pracovní list

Miroslav Kaňok

2011



Základní škola a Mateřská škola Úvalno,
okres Bruntál, příspěvková organizace
793 91 Úvalno 19



evropský
sociální
fond v ČR



EVROPSKÁ UNIE



MINISTERSTVO ŠKOLSTVÍ,
MLÁDEŽE A TĚLOVÝCHOVY



OP Vzdělávání
pro konkurenceschopnost

INVESTICE DO ROZVOJE VZDĚLÁVÁNÍ

Anotace

Registrační číslo projektu: 4191/21/7.1.4/2011

Škola – adresa: Základní škola Úvalno, okres Bruntál, příspěvková organizace, 793 91 Úvalno 19, www.skola-uvalno.ic.cz

Šablona: EU-OP VK III/2 č. 31

Ověření ve výuce (dne): 11. 10. 2011

Třída: 5. ročník

Předmět: Informatika

Název: Textový editor

Anotace: Pracovní list je zaměřený na seznámení žáka s pojmem operační systém, druhy operačních systémů a základní prostředí Windows.

Autor: Bc. Miroslav Kaňok, DiS.

Jazyk: čeština

Očekávaný výstup: Písemně tvoří zápis dle prezentace, aktivně uvažuje.

Speciální vzdělávací potřeby: -

Klíčová slova: Operační systém, hlavní panel, Windows,

Rozvíjené klíčové kompetence: kompetence pracovní a k řešení problémů

Druh učebního materiálu: pracovní list

Druh interaktivity: aktivita

Cílová skupina: žák

Stupeň a typ vzdělávání: základní vzdělávání –první stupeň

Typická věková skupina, 11 – 12 let, čtvrtý a pátý
ročník:

Celková velikost: 420 kB

Vazby na ostatní materiály: VY_III/2_INOVACE_10_Operační systémy.pps

(Seznam dokumentace)

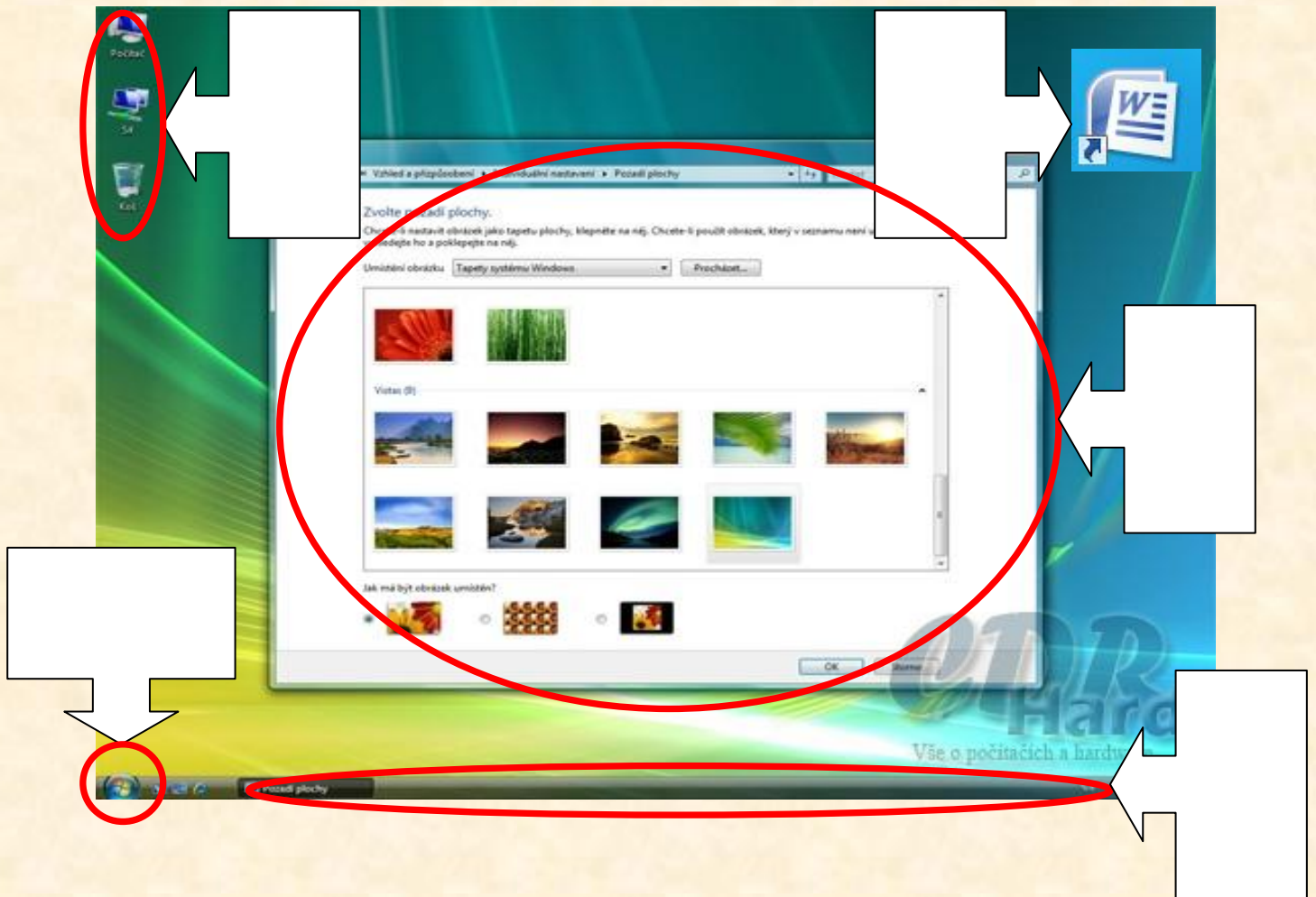
1. Co je operační systém? Vyber správnou variantu

- Je to hardware
- Je to jednoduchý software
- Je základní program v počítači
- Je to plocha na obrazovce


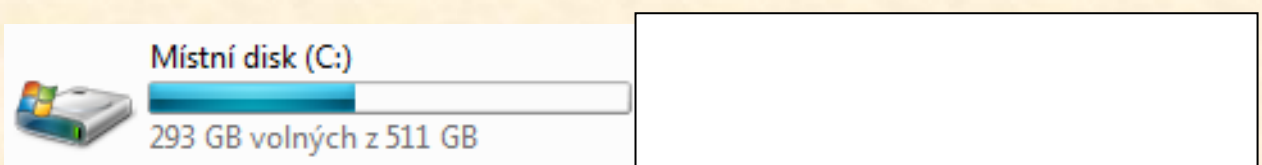
2. K obrázkům doplň, o jaký OS se jedná (název systému) a zakroužkuj ten nejpoužívanější



3. Popiš pracovní plochu v OS Windows (značeno v kroužcích)



4. Zapiš, co znamenají tyto obrázky



Použité zdroje

- KOVÁŘOVÁ, Libuše, et al. Informatika : pro základní školy 1. druhé. Kralice na Hané : Computer Media, 2009. 88 s. ISBN 978-80-7402-015-5.