

# 2012

## VY\_V/2\_Inovace\_68\_Doprava 3. roč.



Autor: Karin Cahlíková

Základní škola a Mateřská škola Úvalno,  
okres Bruntál, příspěvková organizace



INVESTICE DO ROZVOJE VZDĚLÁVÁNÍ

## Obsah

Obsah.....	2
Anotace.....	3
Doprava.....	4
Použité zdroje.....	6

## Anotace

**Registrační číslo projektu:** CZ.1.07/1.4.00/21.2864

**Škola – adresa:** Základní škola Úvalno, okres Bruntál, příspěvková organizace, 793 91 Úvalno 19, www.skola-uvalno.ic.cz

**Šablona:** V/2 č. 68

**Ověření ve výuce (dne):** 8. 10. 2012

**Třída:** 3.

**Předmět:** Prvouka

---

**Název:** Textový editor

**Anotace:** Pracovní list je zaměřený na zopakování rozdělení dopravních značek, pravidla pro chodce a cyklisty.

**Autor:** Mgr. Karin Cahlíková

**Jazyk:** český

**Očekávaný výstup:** Znalost dělení dopravních značek, pravidel chodce a cyklisty v silničním provozu.

**Speciální vzdělávací potřeby:** -

**Klíčová slova:** Značky zákazové, příkazové, výstražné, informativní, světelné a zvukové signály, chodec, cyklista

**Rozvíjené klíčové kompetence:** Kompetence k učení, k řešení problémů a komunikativní

**Druh učebního materiálu:** pracovní list

**Druh interaktivity:** aktivita

**Cílová skupina:** žák

**Stupeň a typ vzdělávání:** základní vzdělávání – první stupeň

**Typická věková skupina** 8 - 9 let,

**ročník:** třetí

**Celková velikost:** 936 kB

## Doprava

### Spoj správně

150

155

158

112

Policie

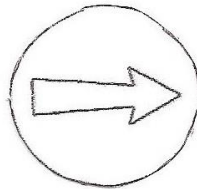
Tísňové volání

Hasiči


Záchranná služba

### Správně spoj, vybarvi a napiš o jakou značku se jedná


Značky zákazové




Značky příkazové



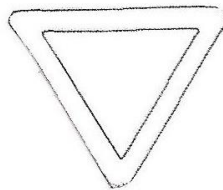
Značky informativní



Značky upravující přednost



Značky výstražné



Tam, kde není chodník, chodíme po \_\_\_\_\_ straně.

Děti při jízdě na kole musí mít \_\_\_\_\_.

Dítě do 10 let smí jet po silnici jen \_\_\_\_\_.

Změnu směru při jízdě na kole oznamujeme \_\_\_\_\_.

Na kole nesmíme jezdit po \_\_\_\_\_.

V autě sedím \_\_\_\_\_ na \_\_\_\_\_.

**Vybarvi a popiš světla semaforů:**



**K čemu slouží zvukové signály na přechodech pro chodce?**

\_\_\_\_\_

## Použité zdroje

***Prvouka 3.* Brno: Nová škola, 2003. Česká republika, s. 9 - 10. [část knihy]**